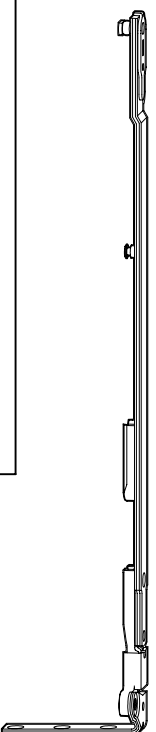
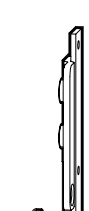


Schaararm

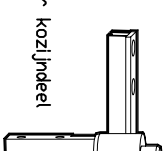


Scharnierzijde UNI-JET S-Contura Draaival beslag	
Schaararm	
400 - 500	6-33030-21-L/R-1
501 - 750	6-33030-30-L/R-1
751 - 1200	6-33030-44-L/R-1
1201 - 1600	6-33030-60-L/R-1
Speun raamdeel	6-28397-00-L/R-1
Speun kozijndeel	6-28398-00-L/R-1

Scharnier raamdeel

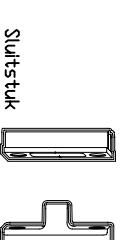


Scharnier kozijndeel



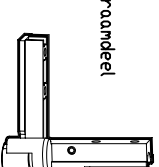
Scharnierzijde UNI-JET S-Contura Draairaanbeslag	
Scharnier raamdeel	6-28698-00-L/R-1
Scharnier kozijndeel	6-28695-00-L/R-1
Speun raamdeel	6-28397-00-L/R-1
Speun kozijndeel	6-28398-00-L/R-1
Sluitstuk	9-32833-00-0-1
Sluitnaak	9-32832-00-0-1

Sluitnaak



Sluitstuk

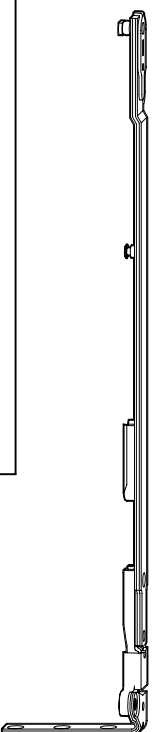
Speun raamdeel



Speun kozijndeel

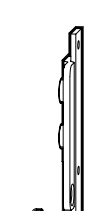


Schaararm

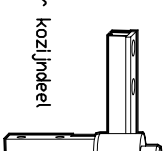


Scharnierzijde UNI-JET S-Contura Draaival beslag	
Schaararm	
400 - 500	6-33030-21-L/R-1
501 - 750	6-33030-30-L/R-1
751 - 1200	6-33030-44-L/R-1
1201 - 1600	6-33030-60-L/R-1
Speun raamdeel	6-28397-00-L/R-1
Speun kozijndeel	6-28398-00-L/R-1

Scharnier raamdeel

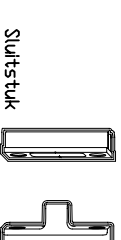


Scharnier kozijndeel



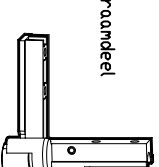
Scharnierzijde UNI-JET S-Contura Draairaanbeslag	
Scharnier raamdeel	6-28698-00-L/R-1
Scharnier kozijndeel	6-28695-00-L/R-1
Speun raamdeel	6-28397-00-L/R-1
Speun kozijndeel	6-28398-00-L/R-1
Sluitstuk	9-32833-00-0-1
Sluitnaak	9-32832-00-0-1

Sluitnaak



Sluitstuk

Speun raamdeel



Speun kozijndeel

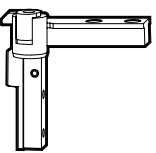


Valramen

Speun kozijndeel
6-28398-00-L/R-1



Speun raamdeel
6-28397-00-L/R-1



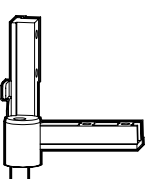
Sluitnaak



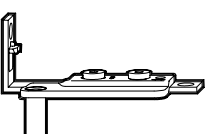
Sluitstuk



Speun raamdeel
6-28698-00-R-1



Speun kozijndeel
6-28695-00-R-1



Valstrip
1000mm
8-00815



UNI-JET S-Contura Scharnierzijde Draaival
UNI-JET S-Contura Scharnierzijde draai
UNI-JET S-Contura Scharnierzijde val
max. Raangewicht 130kg

Bestelgegevens
Raamspanningsbreedte RSB
Raamspanningshoogte RSH

Draarichting DIN links of DIN rechts

Deze tekening is een op onze
ervaring berustend, vrijblijvend
uitvoeringsvoorstel, aan wiens gebruik
geen rechten ontleend kunnen worden.

<p>Benoeming Scharnierzijde UNI-JET S-Contura Draaivalbeslag / Draairaanbeslag / Valraambeslag</p>		<p>Scale 1:1</p>		<p>Drawing No. HL 00556</p>	
<p>Copyright reserved</p>		<p>Check 07-01-2009</p>		<p>Scale %</p>	
<p>GU-Holland B.V. Eindhoven Tel: 040-2121325 www.gu.nl</p>		<p>Replacement for</p>		<p>Version 1.1</p>	
<p>Scharnierzijde Draaival</p>		<p>Scale</p>		<p>HL 00556</p>	
<p>Draaivalbeslag / Draairaanbeslag / Valraambeslag</p>		<p>Check 07-01-2009</p>		<p>Scale %</p>	
<p>Copyright reserved</p>		<p>Replacement for</p>		<p>Version 1.1</p>	
<p>GU-Holland B.V. Eindhoven Tel: 040-2121325 www.gu.nl</p>		<p>Scale</p>		<p>HL 00556</p>	

S HOLZ

2